

Libet KATALOG 2022



Z wielką przyjemnością prezentujemy nasze najnowsze propozycje produktów do realizacji funkcjonalnej i atrakcyjnej wizualnie zabudowy otoczenia. Skompletowane tak, by spełnić oczekiwania zarówno miłośników nowoczesnego minimalizmu, jak i osób stawiających na bardziej klasyczny design, stanowią doskonały sposób na kompleksową aranżację każdej przestrzeni.

Warto zwrócić uwagę na:

NOWOŚCI 2022 w kolekcjach

EKOLOGICZNE nawierzchnie

SYSTEMOWE rozwiązania

KOMPLEKSOWE zastosowanie

MODNY design

PRAKTYCZNE akcesoria

LibetDecco kostki brukowe premium

Lago	4
Matitone	4
Qubo	4
Quadra elegante	4
Quadra	4
Via Trio aspero	6
Via Trio	6
Via Trio 2.0	6
Atrio	6
Trio	8
Mini Trio aspero	8
Mini Trio	8
Modulo	10
Imperio	10
Durango.....	10
Imola	10
Romano.....	12
Piccola	12
Piccola elegante.....	12
Tract.....	12
Stone Road	12
Merano	14
Akropol	14
Akropol elegante	14
Akropol Simple	14
Stream Line	16
Galico	16
Hexo eco	16
Hexo	16
Vertigo	16
Vertigo Lungo	16

LibetImpressio betonowe płyty tarasowe

Solus	20
Calcario.....	20
Piedra.....	20
Madera.....	20
Trawertyn.....	20
Venetia prostokąt.....	20
Venetia koło + narożnik.....	22
Quadra 60x40	22
Quadra Maxi	22
Monza.....	22
Monza elegante	22
Maxima	24

Maxima XL	24
Maxima Trio	24
Maxima Lungo	24
Maxima Grande	24
Maxima Molto	24

LibetCERAMIC ceramiczne płyty tarasowe

Jurupa	28
Nau	28
Signature	28
Glocal	28
Officine	28
Clay	30
Quarziti 2.0	30
Stones 2.0	30
Silverlake	30
Aristoni	30
Unico	32
Rift	32

Libetcompletto mała architektura

Stopień Maxima	36
Stopień Split	36
Stopień Trawertyn	36
Stopień Madera	36
Stopień Calcario	36
Ogrodzenie Split	38
Ogrodzenie Strukturalne	38
Ogrodzenie Maxima	38
Pustak fundamentowy	38
Ogrodzenie Belluno	38
Murja	40
Natulit Massimo	40
Cegła Split	40
Kamień ogrodowy	40
Murek Masto	40
Palisada Split	42
Palisada Madera	42
Palisada Trawertyn	42
Palisada Piedra	42
Palisada Maxima	42
Obrzeże Maxima	44
Kravento Alto	44
Gazon Maxima	44
Palladio	44
Piastra	44

LibetSTAMPO beton architektoniczny

Plaster Miodu.....	48
Donica	48
Sześcián	48
Kula	48
Piłka golfowa	48

Libet classic elementy standardowe

Kostki classic	50
Elementy przemysłowe	50

LibetPATIO kruszywa ozdobne

Kamienie ozdobne	51
------------------------	----

Libet PLUS preparaty i akcesoria

Wsporniki tarasowe	54
Akcesoria do wsporników	55
Preparaty do montażu, pielęgnacji i konserwacji	56
Obrzeża Libet Bord	58
System TTE.....	59

Libet light oświetlenie zewnętrzne

Oświetlenie	60
Akcesoria do oświetlenia	64

Aranżacja z pomysłem

Planujesz realizację podjazdu, ścieżki, placu, tarasu lub innej zabudowy otoczenia? A może dopiero zastanawiasz się, jakie strefy stworzyć na swojej posesji? Postaw na swój ulubiony styl lub odkryj zupełnie nowe możliwości i skompletuj niezbędne materiały tak, by tworzyły atrakcyjną, spójną wizualnie i bardzo praktyczną całość. Pomogą w tym projektantki Libet, które przygotowują profesjonalną koncepcję, dostosowaną do Twoich potrzeb. Dlaczego warto?

Usługa projektowa:

- Realizowana jest przez projektantki Libet, znające najnowsze trendy aranżacyjne, aktualną ofertę producenta oraz zalecenia wykonawcze
- Uwzględnia specyfikę posesji i przeznaczenie zalecanych produktów
- Powstaje w oparciu o niezbędne pomiary (inwestor może zlecić ich wykonanie projektantce Libet lub wykonać je samodzielnie)
- Bierze pod uwagę indywidualne sugestie klientów
- Obejmuje elastyczne pakiety, w ramach których powstają przejrzyste rzuty 2D (z oznaczeniem materiałów, wymiarowaniem, przykładowymi zdjęciami z zastosowaniem produktów) oraz dodatkowe wizualizacje 3D fragmentu lub całości planowanej inwestycji

Więcej o Usłudze Projektowej Libet na stronie www.libet.pl oraz w punktach sprzedaży.

Libet

Libet Decco

KOSTKI BRUKOWE


Śrutowano-szczotkowane
Postarzane
Płukane
Monocolor
Colormix

ścieżki
place
parkingi
podjazdy

LAGO
monocolor

①
Powierzchnie
jednobarwne


grubość [cm]	szt. / paleta	m ² / paleta	waga palety [kg]	szt. / warstwa	liczba warstw	dostępne kolory
8	288	8,64	ok. 1581	36	8	antracytowy pergaminiowa biel



MATTONE
antico

①
Powierzchnie
postarzane

grubość [cm]	szt. / paleta	m ² / paleta	waga palety [kg]	szt. / warstwa	liczba warstw	dostępne kolory
8	288	8,64	ok. 1581	36	8	ceglasty bazaltowo-szary



Wybierz swój styl nawierzchni:


- postarzane
- jednobarwne
- kolorowe
- płukane

Pamiętaj o odstępach między kostkami (3-5 mm)
Sprawdź zasadę 3 palet (ostatnia strona)
*Przy odpowiedniej podbudowie elementy o grubości 8 cm można stosować pod ruch ciężki do 11,5 T

QUBO
antico

①
Powierzchnie
postarzane



grubość [cm]	szt. / big bag	m ² / big bag	waga big bag [kg]	szt. / warstwa	liczba warstw	dostępne kolory
8	864	8,64	ok. 1555	-	-	srebrno-szary bazaltowy grafit



QUADRA
elegante

①
Powierzchnie
płukane
Formaty
pakowane osobno


grubość [cm]	wymiary	m ² / paleta	waga palety [kg]	szt. / warstwa	liczba warstw	dostępne kolory
6	20x20	12	ok. 1645	30	10	nero granito bianco carrara
	20x30	12	ok. 1645	20	10	
8	20x20	9,6	ok. 1753	30	8	bianco carrara
	20x30	9,6	ok. 1753	20	8	



QUADRA
colormix

①
Kolorystyczne melange
Formaty
pakowane osobno


grubość [cm]	wymiary	m ² / paleta	waga palety [kg]	szt. / warstwa	liczba warstw	dostępne kolory
6	20x20	12	ok. 1645	30	10	kwarcytowy śródziemnomorski
	20x30	12	ok. 1645	20	10	
8	20x20	9,6	ok. 1753	30	8	śródziemnomorski
	20x30	9,6	ok. 1753	20	8	



VIA TRIO aspero

i Subtelna chropowatość powierzchni
Kolor karmelowy na specjalne zamówienie minimum 300 m²

grubość [cm]	szk. / paleta	m ² / paleta	waga palety [kg]	szk. / warstwa	liczba warstw	dostępne kolory
8	po 32 lub 40 z każdego wymiaru	6,08 lub 7,78	ok. 1120 lub 1426	12 lub 15	8	biały, tytanowy, karmelowy, platynowy, jasnoszary, ciemnoszary







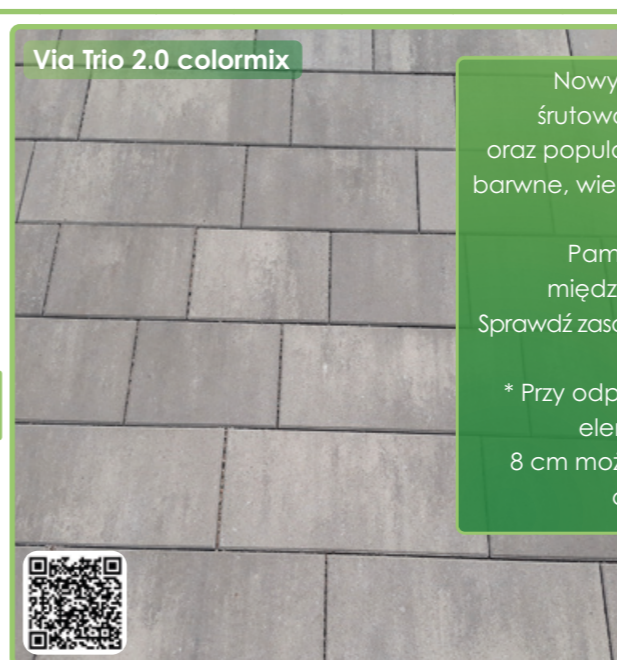
VIA TRIO monocolor/pha

colormix

i Powierzchnie jednobarwne

Kolorystyczne melange

grubość [cm]	szk. / paleta	m ² / paleta	waga palety [kg]	szk. / warstwa	liczba warstw	dostępne kolory
8	po 32 lub 40 z każdego wymiaru	6,08 lub 7,78	ok. 1120 lub 1426	12 lub 15	8	antracytowy, pergaminowa biel, karbonowy, kasztanowy, popielaty, śródziemnomorski, pastello, kwarcytowy

Nowy design elementów śrutowano-szczotkowanych oraz popularne powierzchnie jednobarwne, wielokolorowe lub postarzone

Pamiętaj o odstępach między kostkami (3-5 mm)
Sprawdź zasadę 3 palet (ostatnia strona)



* Przy odpowiedniej podbudowie elementy o grubości 8 cm można stosować pod ruch ciężki do 11,5 T

VIA TRIO 2.0 monocolor

colormix

i Mikrofaza
Powierzchnie jednobarwne
Kolorystyczne melange



grubość [cm]	szk. / paleta	m ² / paleta	waga palety [kg]	szk. / warstwa	liczba warstw	dostępne kolory
8	po 32 lub 40 z każdego wymiaru	6,08 lub 7,78	ok. 1120 lub 1426	12 lub 15	8	antracytowy, kasztanowy, popielaty, śródziemnomorski, pastello, kwarcytowy


ATRIO antico

i Powierzchnie postarzone

grubość [cm]	szk. / paleta	m ² / paleta	waga palety [kg]	szk. / warstwa	liczba warstw	dostępne kolory
8	po 40 z każdego wymiaru	7,78	ok. 1426	15	8	piaskowo-beżowy, torfowy brąz

*Sprtaj w punkcie sprzedaży, którą opcję pakowania Via Trio na palecie (6,08 czy 7,78 m2) oferujemy w Twoim regionie.

TRIO
monocolor

colormix



Powierznie
jednobarwne

Kolorystyczne
melanże

MINI TRIO
aspero



Subtelna
chropowatość
powierzni

MINI TRIO

monocolor


colormix




Powierznie
jednobarwne

Kolorystyczne
melanże


grubość [cm]	szt. / paleta	m ² / paleta	waga palety [kg]	szt. / warstwa	liczba warstw	dostępne kolory
6	300 / po 100 z każdego wymiaru	12	ok. 1650	30	10	antracytowy, kasztanowy, popielaty, śródziemnomorski pastello, kwarcytowy



grubość [cm]	szt. / paleta	m ² / paleta	waga palety [kg]	szt. / warstwa	liczba warstw	dostępne kolory
6	po 160 lub 180 z każdego wymiaru	7,8 lub 8,7	ok. 1050 lub 1182	48 lub 54	10	biały tytanowy
8	po 128 lub 144 z każdego wymiaru	6,24 lub 6,96	ok. 1120 lub 1257	48 lub 54	8	



grubość [cm]	szt. / paleta	m ² / paleta	waga palety [kg]	szt. / warstwa	liczba warstw	dostępne kolory
6	po 160 lub 180 z każdego wymiaru	7,8 lub 8,7	ok. 1050 lub 1182	48 lub 54	10	antracytowy, pergaminowa biel kasztanowy, popielaty pastello
8	po 128 lub 144 z każdego wymiaru	6,24 lub 6,96	ok. 1120 lub 1257	48 lub 54	8	



*Spytaj w punkcie sprzedaży, którą opcję pakowania Mini Trio na palecie oferujemy w Twoim regionie.

Trio monocolor



Sprawdzone systemy trzech komplementarnych formatów

Pamiętaj o odstępach między kostkami (3-5 mm)

Sprawdź zasadę 3 palet (ostatnia strona)



Mini Trio aspero



* Przy odpowiedniej podbudowie elementy o grubości 8 cm można stosować pod ruch ciężki do 11,5 T



Mini Trio colormix






MODULO colormix

① Kolorystyczne melanże

grubość [cm]	szt. / paleta	m ² / paleta	waga palety [kg]	szt. / warstwa	liczba warstw	dostępne kolory
6	1: 150	10,92	ok. 1499	1: 15	10	kasztanowy, karbonowy pastello, kwarcytowy śródziemnomorski
	2: 250			2: 25		
	3: 200			3: 20		

IMPERIO antico

① Powierzchnie postarzane

grubość [cm]	szt. / big bag	m ² / big bag	waga big bag [kg]	dostępne kolory
6	1: 150	10,92	ok. 1499	bazaltowy grafit
	2: 250			
	3: 200			

DURANGO antico

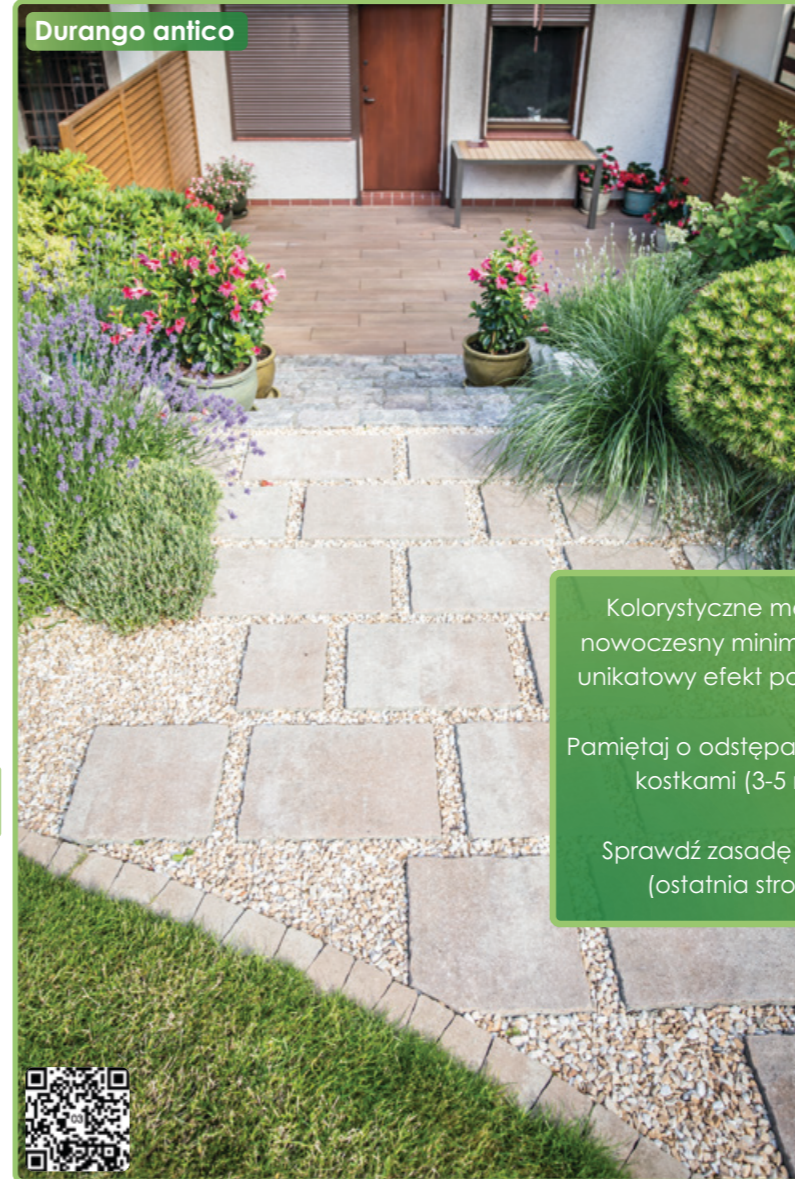
① Powierzchnie postarzane

element	grubość [cm]	szt. / paleta	m ² / paleta	waga palety [kg]	szt. / warstwa	liczba warstw	dostępne kolory
1	6	20	10,89	ok. 1496	9	10	piaskowo-beżowy bazaltowo-szary
2		30					
3		30					
4		10					

IMOLA colormix

① Kolorystyczne melanże

element	grubość [cm]	szt. / paleta	m ² / paleta	waga palety [kg]	szt. / warstwa	liczba warstw	dostępne kolory
1	6	20	7,2 lub 10,89	ok. 970 lub 1496	6 lub 9	10	karbonowy pastello, muszelkowy kasztanowy
2		10 lub 30					
3		20 lub 30					
4		10					



Kolorystyczne melanże, nowoczesny minimalizm lub unikatowy efekt postarzenia

Pamiętaj o odstępach między kostkami (3-5 mm)

Sprawdź zasadę 3 palet (ostatnia strona)



ROMANO
antico

①
Powierzchnie postarzone

element	grubość [cm]	szt. / big bag	szt. / big bag	m ² / big bag	waga / big bag	dostępne kolory
1	6	260	1300	9,71	ok. 1336	piaskowo-beżowy torfowy brąz bazaltowy grafit srebrno szary
2		340				
3		240				
4		260				
5		200				



PICCOLA
colormix

①
Mielanże kolorystyczne


element	grubość [cm]	szt. / paleta	m ² / paleta	waga palety [kg]	szt. / warstwa	liczba warstw	dostępne kolory
1	6	260	9,71	ok. 1336	130	10	pastello kasztanowy
2		340					
3		240					
4		260					
5		200					



PICCOLA
elegante

①
Powierzchnie płukane


element	grubość [cm]	szt. / paleta	m ² / paleta	waga palety [kg]	szt. / warstwa	liczba warstw	dostępne kolory
1	6	260	9,71	ok. 1336	130	10	nero granito bronzo solaro bianco carrara
2		340					
3		240					
4		260					
5		200					



TRACT
antico

①
Powierzchnie postarzone

element	grubość [cm]	szt. / big bag	m ² / big bag	waga / big bag [kg]	dostępne kolory
1,2,3	8	112	8,21	ok. 1450	bazaltowy grafit piaskowo-beżowy srebrno-szary
4		128			
5,6		88			



Stone Road monocolor

Kształt trapezu ułatwia tworzenie niestandardowych, np. kołystych aranżacji

Sprawdź zasadę 3 palet (ostatnia strona)

*Przy odpowiedniej podbudowie elementy o grubości 8 cm można stosować pod ruch ciężki do 11,5 T

STONE ROAD
monocolor

①
Powierzchnie jednobarwne

element	grubość [cm]	szt. / paleta	m ² / paleta	waga palety [kg]	szt. / warstwa	liczba warstw	dostępne kolory
1,2,3	8	112	8,21	ok. 1450	80	8	antracytowy
4		128					
5,6		88					



MERANO
antico

① Powierzchnie postarzane

grubość [cm]	szt. / big bag	m ² / big bag	waga big bag [kg]	dostępne kolory
6	po 70 z każdego wymiaru	10,75	ok. 1477	bazaltowy grafit piaskowo-beżowy torfowy brąz srebrno-szary





AKROPOL
colormix

① 6 cm w kolorze muszelkowym na specjalne zamówienie minimum 300 m²

8 cm na specjalne zamówienie minimum 300 m²


grubość [cm]	szt. / paleta	m ² / paleta	waga palety [kg]	szt. / warstwa	liczba warstw	dostępne kolory
6	po 70 z każdego wymiaru	10,75	ok. 1477	49	10	muszelkowy, pastello, karbonowy kolory jesieni, kasztanowy kwarcytowy, śródziemnomorski
8	po 56 z każ. wym.	8,6	ok. 1573		8	kolory jesieni, kasztanowy kwarcytowy, śródziemnomorski




AKROPOL
elegancie

① Powierzchnie płukane

grubość [cm]	szt. / paleta	m ² / paleta	waga palety [kg]	szt. / warstwa	liczba warstw	dostępne kolory
6	po 70 z każdego wymiaru	10,75	ok. 1477	49	10	nero, solaro granito, bronzo bianco carrara




AKROPOL
SIMPLE
monocolor
colormix

① Powierzchnie jednobarwne

Kolorystyczne melanje

grubość [cm]	szt. / paleta	m ² / paleta	waga palety [kg]	szt. / warstwa	liczba warstw	dostępne kolory
6	po 70 z każdego wymiaru	10,75	ok. 1477	49	10	antracytowy kwarcytowy śródziemnomorski popielaty




Aż 7 formatów w kolekcjach – łatwiejsze układanie, atrakcyjny efekt

Pamiętaj o odstępach między kostkami (3-5 mm)


Sprawdź zasadę 3 palet (ostatnia strona)

*Przy odpowiedniej podbudowie elementy o grubości 8 cm można stosować pod ruch ciężki do 11,5 T

GALICO
monocolor


Kostki ażurowe

grubość [cm]	szk. / paleta	m ² / paleta	waga palety [kg]	szk. / warstwa	liczba warstw	dostępne kolory
8	48	5,88	ok. 720	6	8	gołębi



gołębi



Galico monocolor





Hexo eco monocolor

HEXO ECO
monocolor


Kostki ażurowe

grubość [cm]	szk. / paleta	m ² / paleta	waga palety [kg]	szk. / warstwa	liczba warstw	dostępne kolory
8	64	ok. 6,64-6,68	ok. 972	8	8	antracytowy gołębi



gołębi antracytowy



Hexo monocolor

Atrakcyjny sposób na realizację ekologicznych nawierzchni
Pamiętaj o odstępach między kostkami (3-5 mm)




Stream Line monocolor

HEXO
monocolor


Warto łączyć z Hexo Eco

element	grubość [cm]	szk. / paleta	m ² / paleta	waga palety [kg]	szk. / warstwa	liczba warstw	dostępne kolory
1	8	16	7,52	ok. 1377	2	8	antracytowy gołębi
2	8	64	7,52	ok. 1377	8	8	antracytowy gołębi



gołębi antracytowy

STREAM LINE
monocolor


Kostki ażurowe

grubość [cm]	szk. / paleta	waga palety [kg]	szk. / warstwa	liczba warstw	dostępne kolory
10	32	ok. 889	4	8	antracytowy



antracytowy

VERTIGO
monocolor


Komfortowe odstępniki

grubość [cm]	szk. / paleta	m ² / paleta	waga palety [kg]	szk. / warstwa	liczba warstw	dostępne kolory
8	240	9,6	ok. 1465	30	8	antracytowy



antracytowy


VERTIGO LUNGO


Na specjalne zamówienie minimum 300 m²

grubość [cm]	szk. / paleta	m ² / paleta	waga palety [kg]	szk. / warstwa	liczba warstw	dostępne kolory
8	80	9,6	ok. 1513	10	8	antracytowy pergaminowa biel



pergaminowa biel antracytowy



Vertigo Lungo monocolor



Vertigo monocolor

Libet *Impressio*

Różne oblicza płyt tarasowych


Efekt drewnianej deski
Powierzchnie inspirowane naturalnymi skałami
Nowoczesny minimalizm

tarasy
ścieżki
place

NOWOŚĆ SOLUS

Produkt impregnowany wet-cast efekt kamienia

grubość [cm]	szt. / paleta	m ² / paleta	waga palety [kg]	szt. / warstwa	liczba warstw	dostępne kolory
3,2	42	10	ok. 820	21	2	champagne



Solus




Calcario

CALCARIO

Wet-cast efekt kamienia

wymiary [cm]	szt. / paleta	m ² / paleta	waga palety [kg]	szt. / warstwa	liczba warstw	dostępne kolory
20x20x3	96	7,68	ok. 500	12	8	champagne argento
20x40x3	48		ok. 680	6	15	
40x40x3	60	9,6	ok. 1000	4	20	
60x40x3	60	14,4		3		



Piedra

Subtelne nawiązania do kamiennych i drewnianych powierzchni na praktycznych płytach z betonu

Przed zabudowaniem produkty wet-cast wymagają impregnacji preparatem Libet Impregnat

Płyta Solus impregnowana na etapie produkcji

Pamiętaj o odstępach między płytami (7-15 mm)




Madera

PIEDRA

Wet-cast efekt kamienia


grubość [cm]	szt. / paleta	waga palety [kg]	szt. / warstwa	liczba warstw	dostępne kolory
3-4	21	ok. 542	1	21	bianco



MADERA

Wet-cast efekt drewna


grubość [cm]	szt. / paleta	m ² / paleta	waga palety [kg]	szt. / warstwa	liczba warstw	dostępne kolory
4-5	42	6,59	ok. 805	21	2	bianco grigio



TRAWERTYN

Wet-cast efekt kamienia

element	grubość [cm]	szt. / paleta	m ² / paleta	waga palety [kg]	szt. / warstwa	liczba warstw	dostępne kolory
1	4-5	42	6,68	ok. 800	21	2	bianco grigio
2	4-5	21	5,04	ok. 490	21	1	
3	4-5	21	7,56	ok. 750	21	1	



VENETIA prostokąt

Wet-cast efekt kamienia

element	grubość [cm]	szt. / paleta	m ² / paleta	waga palety [kg]	szt. / warstwa	liczba warstw	dostępne kolory
1, 2, 3	3-4	po 8 z każdego wymiaru	4,86	ok. 456	24	1	verno
1	pakowane osobno 3-4	42	5,67	ok. 529	42	1	verno
2		21	4,25	ok. 401	21		
3		21	5,67	ok. 529	21		



Venetia prostokąt













Trawertyn

VENETIA

koło

narożnik

 Wet-cast
efekt kamienia


element	średnica koła / wym. koła i narożników [cm]	grubość [cm]	szt. / paleta	m ² / paleta	waga palety [kg]	szt. / warstwa	liczba warstw	dostępne kolory
1	koło / płyty pakowane na jednej palecie		2					
2	244	3-4	8	4,81	ok. 453	22	1	verno
3			12					
narożniki koła / płyty pakowane na jednej palecie								
4,5, 6,7	289x289	3-4	po 4 z elem.	3,4	ok. 326	16	1	verno
								
3 - 4 cm \	60 cm	46 cm	46 cm	23,6 cm	60 cm	60 cm	60 cm	verno



QUADRA

60X40



 Praktyczny
minimalizm

grubość [cm]	szt. / paleta	m ² / paleta	waga palety [kg]	szt. / warstwa	liczba warstw	dostępne kolory
8	40	9,6	ok. 1750	5	8	antracytowy popielaty
	40 cm	60 cm	8 cm		antracytowy popielaty	






**QUADRA
MAXI**

 Powierzchnie
płukane

grubość [cm]	szt. / paleta	m ² / paleta	waga palety [kg]	szt. / warstwa	liczba warstw	dostępne kolory
8	6	3,84	ok. 715	1	6	granito, bianco carrara
	80 cm	80 cm	8 cm		granito bianco carrara	

**MONZA
colormix**



 Kolorystyczne
melanże

grubość [cm]	szt. / paleta	m ² / paleta	waga palety [kg]	szt. / warstwa	liczba warstw	dostępne kolory
4	72	11,52	ok. 1140	6	12	kwarcytowy, karbonowy, popielaty, śródziemnomorski
	40 cm	40 cm	4 cm		kwarcytowy karbonowy popielaty śródziemnomorski	



 **MONZA
elegante**

 Powierzchnie
płukane


grubość [cm]	szt. / paleta	m ² / paleta	waga palety [kg]	szt. / warstwa	liczba warstw	dostępne kolory
4,3	72	11,52	ok. 1140	6	12	nero, bianco carrara
	40 cm	40 cm	4,3 cm		nero bianco carrara	

MAXIMA

 System Maxima

grubość [cm]	szt. / paleta	m ² / paleta	waga palety [kg]	szt. / warstwa	liczba warstw	dostępne kolory
8	6	3,84	ok. 715	1	6	pergaminowa biel, popielaty, antracytowy, gołębi, pastello kwarcytowy, śródziemnomorski








MAXIMA XL

 System Maxima



grubość [cm]	szt. / paleta	m ² / paleta	waga palety [kg]	szt. / warstwa	liczba warstw	dostępne kolory
8	6	5,76	ok. 1080	1	6	antracytowy, popielaty

MAXIMA TRIO

 System Maxima
Wersja z fugami lub bez fug

grubość [cm]	szt. / paleta	m ² / paleta	waga palety [kg]	szt. / warstwa	liczba warstw	dostępne kolory
8	po 6 sztuk każdego elementu	5,76	ok. 1069	3	6	pergaminowa biel, popielaty, antracytowy, gołębi, pastello


Do wyboru wersje jednobarwne i z melanżami kolorystycznymi

Nowoczesny design spójny z ogrodzeniami, palisadami i stopniami schodowymi z systemu Maxima

Warto impregnować

Pamiętaj o odstępach między płytami (3-5 mm)



MAXIMA LUNGO

 System Maxima



grubość [cm]	szt. / paleta	m ² / paleta	waga palety [kg]	szt. / warstwa	liczba warstw	dostępne kolory
8	35	5,6	ok. 1015	5	7	popielaty, antracytowy




MAXIMA GRANDE

 System Maxima



grubość [cm]	szt. / paleta	m ² / paleta	waga palety [kg]	szt. / warstwa	liczba warstw	dostępne kolory
10	12	5,76	ok. 1321	2	6	popielaty, antracytowy, gołębi


MAXIMA MOLTO

 System Maxima

grubość [cm]	szt. / paleta	m ² / paleta	waga palety [kg]	szt. / warstwa	liczba warstw	dostępne kolory
10	24	5,76	ok. 1300	4	6	pergaminowa biel, popielaty, antracytowy

Libet CERAMIC

Bogactwo możliwości gresów porcelanowych

Efekt drewna
Efekt kamienia
Efekt betonu

tarasy
ścieżki
place
schody
elewacje
baseny

JURUPA

1
Efekt drewna

element [cm]	waga opakowania (kg)	sztuk/ opakowanie	m ² / opakowanie	opakowań na palecie	m ² / paleta	dostępne kolory
1 (120x30x2)	32	2	0,72	30	21,6	camp cool master
2 (30x240x2)	Pakowanie wg indywidualnych ustaleń					
3 (60x60x2)	32	2	0,72	30	21,6	



Jurupa



Nau

NAU

1
Efekt drewna

element [cm]	waga opakowania [kg]	szt. / opakowanie	m ² / opakowanie	opakowań na palecie	m ² / paleta	dostępne kolory
1 (60x60x2)	32,23	2	0,72	30	21,60	fado indie
2 (120x30x2)	33,40		0,72	30	21,60	



Signature




Glocal

SIGNATURE

1
Efekt drewna

element [cm]	waga opakowania [kg]	szt. / opakowanie	m ² / opakowanie	opakowań na palecie	m ² / paleta	dostępne kolory
1 (120x30x2)	33,40	2	0,72	30	21,60	artico, havana dakota



Antypoślizgowe, łatwe w pielęgnacji, odporne na obciążenia, plamy, ścieranie, wilgoć, promienie UV itp.

Warto montować na wspornikach tarasowych (s. 54)

Pamiętaj o odstępach między płytami (3-5 mm)

Możliwe niewielkie odstępstwa od wymiaru nominalnego (+/- 0,6%). Zakres kalibracji oznaczony na opakowaniu (zalecany zakup płyt o tej samej kalibracji)

GLOCAL

1
Efekt betonu

element [cm]	waga opakowania [kg]	szt. / opakowanie	m ² / opakowanie	opakowań na palecie	m ² / paleta	dostępne kolory
1 (60x60x2)	32,57	2	0,72	30	21,60	ideal type classic absolute chamois
2 (60x120x2)	33,40	1	0,72	30	21,60	
3 (80x80x2)	29,70	1	0,64	32	20,48	
4 (90x90x2)	37,60	1	0,81	22	17,82	
5 (120x120x2)	pakowanie wg indywidualnych ustaleń					


* W kolekcji także dekory Glocal



OFFICINE

1
Efekt betonu

element [cm]	waga opakowania [kg]	szt. / opakowanie	m ² / opakowanie	opakowań na palecie	m ² / paleta	dostępne kolory
1 (60x60x2)	32,90	2	0,72	30	21,60	dark romantic sunset acid gothic
2 (90x90x2)	36,50	1	0,81	22	17,82	




Officine

CLAY

Efekt betonu

element [cm]	waga opak.	szk. / opakowanie	m ² / opakowanie	opakowań na palecie	m ² / paleta	dostępne kolory
80x80x2	29,70	1	0,64	32	20,48	delight, awake, fancy, trust



* W kolekcji także dekory Clay



Clay




Quarziti 2.0

QUARZITI 2.0

Efekt kamienia

element [cm]	waga opakowania [kg]	szk. / opakowanie	m ² / opakowanie	opakowań na palecie	m ² / paleta	dostępne kolory
1(60x30x2)	24,17	3	0,54	40	21,6	mountains river mantle glacier waterfall
2(90x45x2)	37	2	0,81	27	21,87	
3(60x60x2)	33,4	2	0,72	30	21,6	
4(120x60x2)	33,4	1	0,72	30	21,6	



Stones 2.0

Antypoślizgowe, łatwe w pielęgnacji, odporne na obciążenia, plamy, ścieranie, wilgoć, promienie UV itp.

Warto montować na wspornikach tarasowych (s. 54)

Pamiętaj o odstępach między płytami (3-5 mm)

Możliwe niewielkie odstępstwa od wymiaru nominalnego (+/- 0,6%). Zakres kalibracji oznaczony na opakowaniu (zalecany zakup płyt o tej samej kalibracji)



Silverlake

STONES 2.0

Efekt kamienia


element [cm]	waga opakowania [kg]	szk. / opakowanie	m ² / opakowanie	opakowań na palecie	m ² / paleta	dostępne kolory
60x60x2	32,57	2	0,72	30	21,6	pierre bleue chambrod pierre bleue



SILVERLAKE

Efekt kamienia

element [cm]	waga opakowania [kg]	szk. / opakowanie	m ² / opakowanie	opakowań na palecie	m ² / paleta	dostępne kolory
1(60x60x2)	32,57	2	0,72	30	21,6	orsi, braies resia, moritz nemi, moro
2(80x80x2)	29,7	1	0,64	32	20,48	
3(60x120x2)	33,4	1	0,72	30	21,6	




Aristoni

ARISTONI

Efekt kamienia


element [cm]	waga opakowania [kg]	szk. / opakowanie	m ² / opakowanie	opakowań na palecie	m ² / paleta	dostępne kolory
60x60x2	33	2	0,72	30	21,6	corrente



UNICO

① Wykończenie schodów i krawędzi basenów


element [cm]	waga opakowania [kg]	szk. / opakowanie	dostępne kolory
33x60x2	27	3	glacier, mountains, waterfall, river, mantle



RIFT

① Element elewacyjny

element [cm]	szk. / opakowanie	m ² / opakowanie	waga opakowania [kg]	dostępne kolory
10,5x45x2	14	0,61	14,7	Ardesie, Quarziti, Tribeca



Stwórz kompleksową aranżację otoczenia z płytami Libet Ceramic

Skorzystaj z nowoczesnych technologii montażu płyt:

- na wspornikach tarasowych (s. 54)
- na zaprawie Libet Dren (s. 56)



Stopnie schodowe
Systemy ogrodzeń, gazony
Palisady, obrzeża, mała architektura

murki
ogrodzenia
schody
siedziska
wykończenie ścieżek
schodów
tarasów

MAXIMA
stopień

Nowy kolor

wysokość [cm]	szt. / paleta	waga palety [kg]	szt. / warstwa	liczba warstw	dostępne kolory
15	12	ok. 1442	3	4	popielaty, antracytowy, gołębi, pastello, pergaminowa biel




Stopień Maxima




Stopień Split

SPLIT
stopień

Wyrazista faktura

wysokość [cm]	szt. / paleta	waga palety [kg]	szt. / warstwa	liczba warstw	dostępne kolory
15	12	ok. 1681	2	6	bianco carrara, pastello, nero, kasztanowy

Stopień Trawertyn



Stopień Madera



Warto łączyć z innymi elementami z systemów Maxima, Split, Madera, Trawertyn, Calcario

Pamiętaj o odstępach między elementami (7-15 mm przy produktach wet-cast, 3-5 mm przy pozostałych)

TRAWERTYN
stopień

Wet-cast efekt kamienia


wysokość [cm]	szt. / paleta	waga palety [kg]	szt. / warstwa	liczba warstw	dostępne kolory
14,5	8	ok. 770	8	1	bianco, grigio

MADERA
stopień

Wet-cast efekt drewna

wysokość [cm]	szt. / paleta	waga palety [kg]	szt. / warstwa	liczba warstw	dostępne kolory
14,5	8	ok. 875	8	1	bianco, grigio





CALCARIO
stopień

Wet-cast efekt kamienia

NOWY FORMAT


wysokość [cm]	szt. / paleta	waga palety [kg]	szt. / warstwa	liczba warstw	dostępne kolory
1	8	ok. 960	8	1	argento, champagne
2	16	ok. 960	4	4	




Stopień Calcario

SPLIT
ogrodzenie

element	szt. / paleta	waga palety [kg]	szt. / warstwa	liczba warstw	dostępne kolory
1	105	ok. 676	15	7	pastello kasztanowy popielaty nero
2	60	ok. 1180	6	10	
3	40	ok. 1081	4	10	
4	120	ok. 961	24	5	
5					
6	60	ok. 865	12	5	
7					
8	36	ok. 822	6	6	




Wyrazista faktura



STRUKTURALNE
ogrodzenie

element	wysokość [cm]	szt. / paleta	waga palety [kg]	szt. / warstwa	liczba warstw	dostępne kolory
pastak	7	48	ok. 745	6	8	popielaty antracytowy
daszek	6	48	ok. 1221	6	8	



1 daszek,
5 kształtów pastaków
(zob. widok z góry)



MAXIMA
ogrodzenie


element	wysokość [cm]	szt. / paleta	waga palety [kg]	szt. / warstwa	liczba warstw	dostępne kolory
1	4,5	39	ok. 245	39	1	pastello popielaty antracytowy karbonowy
2	14	150	ok. 1150	30	5	
3	14	75	ok. 1023	15	5	
4	14	42	ok. 798	6	7	
5	4,5	60	ok. 921	6	10	



System Maxima

PUSTAK
FUNDAMENTOWY

wysokość [cm]	szt. / paleta	waga palety [kg]	szt. / warstwa	liczba warstw	dostępne kolory
30	12	ok. 930	4	3	szary



idealny do ogrodzeń
Zapytaj o dostępność

BELLUNO
ogrodzenie

element	szt. / paleta	waga palety [kg]	szt. / warstwa	liczba warstw	dostępne kolory
pastak	32	ok. 840	8	4	pergaminiowa biel antracytowy pastello uno kwarcytowy
daszek	96	ok. 900	8	12	





Nowoczesny styl

Zapytaj o dostępność

MURJA

① Powierzchnie postarzane

grubość [cm]	m ² / big bag / paleta	waga big bag / palety [kg]	komplet big bag / paleta	komplet / warstwa	liczba warstw	dostępne kolory
4	10,08	ok. 975	300 (łącznie 600 szt. elementów)	75 (łącznie 150 szt. elementów)	4	antracytowy ceglasty srebrno-szary

*Komplet zawiera 2 elementy



NATULIT MASSIMO

① Powierzchnie postarzane

grubość [cm]	szt. / big bag / paleta	m ² / big bag / paleta	waga big bag / paleta [kg]	szt. / warstwa	liczba warstw	dostępne kolory
8	224	8	ok. 1347	28	8	bazaltowy grafit piaskowo-beżowy torfowy brąz srebrno-szary







CEGŁA split

① Wyrazista faktura

grubość [cm]	szt. / paleta	waga palety [kg]	szt. / warstwa	liczba warstw	dostępne kolory
6,5	280	ok. 1283	28	10	pastello, nero, kasztanowy

Atrakcyjny sposób na funkcjonalną zabudowę ogrodu
Zobacz też: klej od betonu 2w1 oraz Libet Impregnat do betonu (s. 57)

KAMIEŃ OGRODOWY split

① Wyrazista faktura

grubość [cm]	szt. / paleta	waga palety [kg]	szt. / warstwa	liczba warstw	dostępne kolory
10	175	ok. 1635	25	7	nero, pastello, kasztanowy




nowość MUREK MASTO

① Powierzchnie postarzane

grubość [cm]	szt. / big bag	waga big bag [kg]	dostępne kolory
15	48	ok. 990	nero






SPLIT
palisada

①
Wyrazista faktura

wysokość [cm]	szt. / paleta	waga palety [kg]	szt. / warstwa	liczba warstw	dostępne kolory
45	140	ok. 1471	20	7	bianco carrara pastello kasztanowy nero
60	112	ok. 1571	16	7	
90	30	ok. 1330	5	6	nero pastello kasztanowy
120	30	ok. 1267	5	6	




Palisada Split




Palisada Madera

MADERA
palisada

①
Wet-cast
efekt drewna

wysokość [cm]	szt. / paleta	waga palety [kg]	szt. / warstwa	liczba warstw	dostępne kolory
78,5	16	ok. 665	8	2	bianco grigio




Palisada Trawertyn

Funkcjonalne formaty, klimatyczny design, szerokie zastosowanie
Zobacz także płyty tarasowe i schody z efektem wet-cast
Elementy wet-cast należy przed zabudowaniem zaimpregnować preparatem Libet Impregnat (s. 57)



Palisada Piedra

TRAWERTYN
palisada

①
Wet-cast
efekt kamienia

wysokość [cm]	szt. / paleta	waga palety [kg]	szt. / warstwa	liczba warstw	dostępne kolory
78,5	16	ok. 665	8	2	bianco grigio





Palisada Maxima

PIEDRA
palisada

①
Wet-cast
efekt kamienia


wysokość [cm]	szt. / paleta	waga palety [kg]	szt. / warstwa	liczba warstw	dostępne kolory
60	16	ok. 516	2	8	bianco



MAXIMA
palisada

①
System maxima


grubość (cm)	wysokość (cm)	szt. / paleta	waga palety [kg]	szt. / warstwa	liczba warstw	dostępne kolory
8	40	18	ok. 1000	9	2	antracytowy popielaty, pastello kasztanowy



MAXIMA
obrzeże

System Maxima

grubość [cm]	szt. / paleta	waga palety [kg]	liczba warstw	szt. / warstwa	dostępne kolory
8	18, 20 lub 22	ok. 997, 1105, 1213	2	9, 10 lub 11	antracytowy




antracytowy

KRAVENTO
ALTO

Praktyczne
zwieńczenie

element	wysokość [cm]	szt. / paleta*	waga palety [kg]	szt. / warstwa	liczba warstw	dostępne kolory
1		14				antracytowy
2	35	28	ok. 1089	56	2	pastello
3		70				kasztanowy



* Kravento Alto pakowane w dwóch wariantach:
- Mix 3 elementów (1 prosty, 2 z dodatkowymi skosami)
- Jeden element bez dodatkowych skosów na całej palecie (112 szt.)




antracytowy pastello kasztanowy

MAXIMA
gazon

System Maxima

Zapytaj o dostępność

wysokość [cm]	szt. / paleta	waga palety [kg]	szt. / warstwa	liczba warstw	dostępne kolory
30	12	ok. 930	4	3	antracytowy popielaty pergaminowa biel



pergaminowa biel popielaty antracytowy

PALLADIO

eleganckie
dopełnienie

grubość / wysokość [cm]	szt. / paleta	waga palety [kg]	szt. / warstwa	liczba warstw	dostępne kolory
6/28	54	ok. 702	27	2	popielaty, kasztanowy antracytowy, pastello




popielaty antracytowy pastello kasztanowy

PIASTRA

Prosta
i elegancja

Na specjalne
zamówienie
minimum 250 szt.

grubość [cm]	szt. / paleta	m ² /paleta	waga palety [kg]	szt. / warstwa	liczba warstw	dostępne kolory
10	7	7,56	ok. 1666	1	7	bianco carrara nero



nero bianco carrara



Maxima obrzeże



Kravento alto




Maxima Gazon



Praktyczne
zwieńczenie
ciągów komunikacyjnych w
niebanalnym wydaniu



Palladio



Piastra



LibetSTAMPO

Elementy z betonu architektonicznego

Efektowne
Praktyczne
Inspirujące

donice
siedziska
ograniczniki wjazdu
dekoracja przestrzeni

PLASTER MIODU

Wersja pełna lub ażurowa

element	wymiary [cm]	waga [kg]	szt. / paleta	dostępne kolory
pełny	90 x 78 x 45	ok. 544	1	biały betonowy biały malt szary malt antracytowy malt
ażurowy	90 x 78 x 45	ok. 225	1	biały betonowy biały malt szary malt antracytowy malt



DONICA

Trzy praktyczne rozmiary

element	wymiary [cm]	waga [kg]	szt. / paleta	dostępne kolory
1	ok. 50 x 50 x 50	ok. 204	1	cementowo-grafitowy biały betonowy biały malt szary malt antracytowy malt
2	ok. 100 x 50 x 50	ok. 300	1	biały betonowy cementowo-grafitowy szary malt biały malt
3	ok. 50 x 50 x 100	ok. 420	1	szary malt biały malt antracytowy malt

*Całkowita wysokość wyrobu obejmuje jeszcze cokół montażowy: 1-3 cm



SZEŚCIAN

Prosty design

wymiary [cm]	waga [kg]	szt. / paleta	dostępne kolory
ok. 50 x 50 x 50	ok. 288	1	biały betonowy biały malt szary malt antracytowy malt

*Całkowita wysokość wyrobu obejmuje jeszcze cokół montażowy: 1-3 cm



KULA

Trzy praktyczne rozmiary

średnica [cm]	waga [kg]	szt. / paleta	dostępne kolory
ok. 30	ok. 32	2	biały betonowy biały malt szary malt antracytowy malt
ok. 60	ok. 259	1	szary malt antracytowy malt
ok. 90	ok. 875	1	biały betonowy biały malt

*Całkowita wysokość wyrobu obejmuje jeszcze cokół montażowy: 1-3 cm

PIŁKA GOLFOWA

Wyjątkowy efekt estetyczny

średnica [cm]	waga [kg]	szt. / paleta	dostępne kolory
ok. 60	ok. 259	1	biały betonowy biały malt szary malt antracytowy malt

*Całkowita wysokość wyrobu obejmuje jeszcze cokół montażowy: 1-3 cm



GRYS MARMO ELBA patio

waga opakowania	opakowań / paleta	waga palety [kg]	dostępne kolory
25 kg	40	ok. 1000	szaro-beżowy



ŁUPEK EFEKT KORY patio

waga opakowania	opakowań / paleta	waga palety [kg]	dostępne kolory
25 kg	40	ok. 1000	jasny grafit



GRYSY patio

waga opakowania	opakowań / paleta	waga palety [kg]	dostępne kolory
25 kg	40	ok. 1020	bianco bello crema marmo rosso marone nero carbone



OTOCZAKI patio

waga opakowania	opakowań / paleta	waga palety [kg]	dostępne kolory
25 kg	40	ok. 1020	bianco bello crema marmo rosso marone nero carbone

Wzorniki kolorów



szaro-beżowy jasny grafit



bianco bello crema marmo rosso marone nero carbone




bianco bello crema marmo rosso marone nero carbone

OTOCZAKI

GRYSY

LIBET CLASSIC

element	wymiary [cm]	szk. / paleta	m ² / paleta	waga palety [kg]	dostępne kolory
Modulo classic	6	600 (1: 150, 2: 250, 3: 200)	10,92	ok. 1499	grafitowy szary
Akropol classic	6	po 70 z każdego wymiaru	10,75	ok. 1477	grafitowy szary
Quadra classic	8 (20x20;20x30)	240, 160 240, 160	9,6	ok. 1753	grafitowy szary
Vertigo classic	8 cm	240	9,6	ok. 1465	szary
Stream Line classic	10 cm	32	5,08	ok. 889	szary



ELEMENTY PRZEMYSŁOWE

Krawężnik lekki	15x30x100	12 lub 15	-	ok. 1177 / ok. 1465	szary
	15x30x50	30	-	ok. 1465	szary
Krawężnik ciężki	20x30x100	10 lub 12	-	ok. 1315 lub ok. 1573	szary
	20x30x50	24	-	ok. 1585	szary
Krawężnik najazdowy	15x22x100	15; 18	-	ok. 1045; ok. 1249	szary
	22x20x100	12	-	ok. 1189	szary
Krawężnik skośny	15x22/30x100	6; 8; 14	-	ok. 529; ok. 697; ok. 1201	szary
Krawężnik łukowy	15x30x78 R0,5	10; 12	-	ok. 775; ok. 925	szary
	15x30x78 R1	12; 14	-	ok. 925; ok. 1075	szary
	15x30x78 R3	12; 14	-	ok. 925; ok. 1075	szary
	15x30x78 R5	10; 15	-	ok. 775; ok. 1150	szary
	15x30x78 R9	12; 14	-	ok. 925; ok. 1075	szary
Ażur	40x60x10	40; 42	-	ok. 1385; ok. 1453	szary
Obrzeże	6x20x100	36; 39; 42; 45	-	ok. 997; ok. 1078; ok. 1159; ok. 1240	szary
		36; 39; 42; 45	-	ok. 997; ok. 1078; ok. 1159; ok. 1240	brązowy
		36; 39; 42; 45	-	ok. 997; ok. 1078; ok. 1159; ok. 1240	czerwony
		36; 39; 42; 45	-	ok. 997; ok. 1078; ok. 1159; ok. 1240	grafitowy
	8x25x100	30; 33	-	ok. 1375; ok. 1510	szary
	8x30x100	18; 20; 22; 33	-	ok. 997; ok. 1105; ok. 1213; ok. 1807	szary
Korytko trójkątne	50x50x18/20	16	-	ok. 1545	szary
Korytko drogowe	50x60x15	20	-	ok. 1725	szary
Korytko trapezowe	33x65x25	12	-	ok. 1105	szary
Płytki chodnikowa	50x50x7	40	-	ok. 1585	szary
Płytki integracyjna	35x35x5	108	-	ok. 1429	żółty
Prostokąt	6	szczegółowe dane na www.libet.pl	9,6; 10,08; 10,8	ok. 1321; ok. 1386; ok. 1483	szary
			9,6; 10,08; 10,8	ok. 1321; ok. 1386; ok. 1483	czerwony
			9,6; 10,08; 10,8	ok. 1321; ok. 1386; ok. 1483	grafitowy
	8		7,68; 8,64	ok. 1408; ok. 1581	szary
			7,68; 8,64	ok. 1408; ok. 1581	czerwony
			7,68; 8,64	ok. 1408; ok. 1581	grafitowy
Podwójne T	6	szczegółowe dane na www.libet.pl	9,44; 10,83	ok. 1300; ok. 1488	szary
			9,44; 10,83	ok. 1300; ok. 1488	czerwony
			9,44; 10,83	ok. 1300; ok. 1488	grafitowy
	8		7,34; 7,36; 7,88; 8,44	ok. 1347; ok. 1350; ok. 1444; ok. 1545	szary
			7,34; 7,36; 7,88; 8,44	ok. 1347; ok. 1350; ok. 1444; ok. 1545	czerwony
			7,34; 7,36; 7,88; 8,44	ok. 1347; ok. 1350; ok. 1444; ok. 1545	grafitowy
	10		6,42; 6,33; 7,39; 8,44	ok. 1470; ok. 1450; ok. 1688; ok. 1924	szary



wsporniki i akcesoria do tworzenia tarasów wentylowanych preparaty do czyszczenia, impregnacji, renowacji i montażu materiałów betonowych ekologiczne kraty nawierzchniowe wygodne obrzeża

WSPORNIKI TARASOWE REGULOWANE

WSPORNIKI REGULOWANE SPIRALNE

wspornik	wysokość (mm)
----------	---------------

Wspornik do płyt tarasowych regulowany 10-17 mm
 Wspornik do płyt tarasowych regulowany 17-30 mm
 Wspornik do płyt tarasowych regulowany 30-50 mm
 Wspornik do płyt tarasowych regulowany 50-70 mm
 Wspornik do płyt tarasowych regulowany 70-90 mm

10-17
 17-30
 30-50
 50-70
 70-90



WYSOKOŚĆ: 10-17 mm
 Sztuk w opakowaniu: 50

17-30 mm
 Sztuk w opakowaniu: 40

30-50 mm
 Sztuk w opakowaniu: 55


50-70 mm
 Sztuk w opakowaniu: 33

70-90 mm
 Sztuk w opakowaniu: 25

WSPORNIKI REGULOWANE STANDARD

Wspornik do płyt tarasowych regulowany 30-45 mm
 Wspornik do płyt tarasowych regulowany 45-70 mm
 Wspornik do płyt tarasowych regulowany 70-120 mm
 Wspornik do płyt tarasowych regulowany 120-220 mm

30-45
 45-70
 70-120
 120-220



30-45 mm
 Sztuk w opakowaniu: 50

45-70 mm
 Sztuk w opakowaniu: 25

70-120 mm
 Sztuk w opakowaniu: 25

120-220 mm
 Sztuk w opakowaniu: 36

w komplecie krzyżyki dystansowe

WSPORNIKI TARASOWE NIEREGULOWANE

Wspornik tarasowy 2 mm – czarny
 Wspornik tarasowy 2 mm – czarny GUMOWY
 Wspornik tarasowy 2 mm – transparentny
 Wspornik tarasowy 8 mm
 Wspornik tarasowy 10 mm
 Wspornik tarasowy 15 mm
 Wspornik tarasowy 16 mm

2
 2
 2
 8
 10
 15
 16



WYSOKOŚĆ: 2 mm
 Sztuk w opakowaniu: 50
 czarny, czarny gumowy,
 transparentny

8 mm
 Sztuk w opakowaniu: 20
 gumowany/elastyczny

10 mm
 Sztuk w opakowaniu: 100

15 mm
 Sztuk w opakowaniu: 75


16 mm
 Sztuk w opakowaniu: 90




Korektor nachylenia podstawy wsporników
 Do płynnej korekcji nachylenia wsporników na podłożach o spadku 0-8%
 Dopasowany do użytkowania z regulowanymi wspornikami STANDARD i MAX
 Sztuk w opakowaniu: 72



Tuleja dystansowa Standard
 Do zwiększania wysokości wsporników Standard
 Wysokość: 100 mm
 Sztuk w opakowaniu: 40



Tuleja dystansowa Max
 Do zwiększania wysokości wsporników Max
 Wysokość: 200 mm
 Sztuk w opakowaniu: 30



Klips dylatacyjny ścienny
 Tworzy estetyczną szczelinę między płytami a ścianą
 Grubość: 1 mm
 Szczelina: od 12 do 5 mm
 Sztuk w opakowaniu: 1




Głowica samopoziomująca
 Naturalne poziomowanie tarasu
 Grubość: 16,5 mm
 Sztuk w opakowaniu: 125



Klipsy do montażu maskownic - górny i dolny
 Umożliwiają estetyczne wykończenie pionowych krawędzi tarasu
 Grubość: 1 mm
 Sztuk w opakowaniu: 1




Gumowy podkład wyrównujący
 Ø100, gr. 1,5 mm: do wsporników 30-45, 45-70, 70-120, 120-220 mm
 Ø145, gr. 1,5 mm: do wsporników 10 mm, 15 mm, 17-30 mm, seria MAX
 Sztuk w opakowaniu: 100



Gumowe podkładki pod wsporniki, 200x200 mm,
 Grubość: 3 i 8 mm
 Sztuk w opakowaniu:
 200x200x3: 20
 200x200x8: 10



Klucz do regulacji wysokości wsporników MAX



Podstawka pod wspornik spiralny 60 mm
 Sztuk w opakowaniu 36



Klucz na wkrętarkę do wsporników STANDARD



LIBET CLEAN do usuwania wykwitów

Skuteczny środek do usuwania solnych i wapiennych wykwitów z elementów betonowych
Nowoczesna żelowa formuła zapewnia wysoką efektywność
Gotowy do użycia, nie wymaga rozcieńczenia
Opakowanie: 1 kg

Zobacz na LibetTV



Zobacz na LibetTV



LIBET CLEAN do usuwania rdzy

Skuteczny środek do usuwania rdzy z elementów betonowych
Gotowy do użycia, nie wymaga rozcieńczenia
Nowoczesna, żelowa formuła ułatwia nakładanie i zwiększa efektywność
Opakowanie: 1 kg

Zobacz na LibetTV



Zobacz na www



LIBET CLEAN do czyszczenia kostki brukowej

Uniwersalny środek czyszczący do kostki brukowej i płyt betonowych
Usuwa nawet uciążliwe zabrudzenia w postaci nawarstwieonego brudu, sadzy oraz zielonych nalotów
Gotowy do użycia, nie wymaga rozcieńczenia
Opakowanie: 1 kg i 5 kg

Zobacz na LibetTV



Zobacz na LibetTV



Zobacz na www



LIBET DREN

Jednoskładnikowa, wysokomodyfikowana zaprawa
Tworzy warstwę drenażową między płytami lub kostkami a podbudową
W zestawie zaprawa drenażowa oraz szlam szepny
Opakowanie: Paleta 1225 kg (48 worków zaprawy + 1 worek szlamu szepnego)

Zobacz na LibetTV



Zobacz na www



RENO PLUS

Środek renowacyjny do betonu
Akrylowo-silikonowy, wodorozcieńczalny impregnat
Zabezpiecza przed szkodliwym działaniem wody i mrozu
Zwiększa żywotność podłoża betonowego
Pozwala ożywić kolor powierzchni betonowych oraz ukryć defekty kolorystyczne, plamy, przebarwienia, nierówności
Trwale barwi powierzchnie betonowe oraz wzmacnia ich odporność na zabrudzenia
Opakowanie: 5 kg
Kolory: antracytowy, pergaminowa biel



LIBET FUGA

Wodoprzepuszczalna fuga żywiczna
Nawierzchnie układane na sucho oraz podłoża o znacznym spadku
Trwałe, estetyczne wykończenie
Kompensuje skutki naprężeń między płytami
Koryguje niewielkie różnice wymiarowe płyt
Umożliwia odparowanie wody i wilgoci spod płyt
Zmniejsza ilość wody dostającej się do warstwy podłoża
Kolory: naturalny, bazaltowy, srebrnoszary
Opakowanie: 12,5 i 25 kg



LIBET IMPREGNAT IMPRESSIO

Stosowany do ochrony powierzchni elementów wet-cast
Łatwa aplikacja
Nie zostawia efektu „mokrej” powierzchni
Opakowanie: 2 i 5 kg



LIBET IMPREGNAT DO BETONU

Zabezpiecza powierzchnię przed wnikaniem wody
Ogranicza ryzyko powstawania zanieczyszczeń
Zachowuje właściwości oddychające materiału
Nie zmienia pierwotnego koloru powierzchni
Opakowanie: 2 i 5 kg



LIBET KLEJ DO BETONU 2W1


Jednoskładnikowy, bezbarwny klej-uszczelniacz
Na bazie polimeru
Szybka i prosta aplikacja
Idealny do tworzenia elementów małej architektury
Opakowanie: 310 ml



Gdzie warto stosować: OBRZEŻA ŚCIEŻEK I NISKICH TARASÓW | ESTETYCZNE WYDZIELENIE DRZEW, KRZEWÓW LUB INNYCH STREF Z ROŚLINNOŚCIĄ

Libet Bord to wielofunkcyjne obrzeża tworzące stabilne, estetyczne zwieńczenie nawierzchni. Rozwiązanie bazujące na prostym mechanizmie i trwałym materiale, umożliwia szybkie i skuteczne wykończenie nawet nieregularnych układów kostek. Po zabudowaniu jest praktycznie niezauważalne, a dzięki dostępności zróżnicowanej palety barw łatwo je wkomponować w otoczenie. Zwolennicy bardziej wyrazistych akcentów dekoracyjnych mogą skorzystać z opcji wyposażonej dodatkowo w nierdzewną lub ocynkowaną metalową listwę. To także wygodny sposób na dyskretne zamocowanie kabla lub węża ogrodowego.



Elegancki wygląd
Wielofunkcyjność
Łatwy montaż
Możliwość łączenia specjalnym narożnikiem
Skuteczne zwieńczenie nawierzchni
W ofercie też praktyczne narożniki do nakładek obrzeży (10 cm ramię, 2,7 cm wysokość)



produkt	szt. / opakowanie	dostępne kolory
obrzeża	10	czarny ceglasty *
gwóźdź do obrzeża	30	stalowy
nakładka Libet Bord	10	ocynkowana
nakładka Libet Bord	10	nierdzewna
nakładka Libet Bord	10	corten


* do wyczerpania zapasów

Gdzie najczęściej stosujemy: ALEJKI | ŚCIEŻKI ROWEROWE | PARKINGI | PODJAZDY | PLACE



Przykłady wypełnienia kraty

Nowoczesny system ekologicznych nawierzchni TTE
Innowacyjne kraty nawierzchniowe (40x80x6 cm)
Produkt wykonany z tworzywa sztucznego w 100% z recyklingu
Specjalna technologia przenoszenia obciążeń pozwala stosować system pod ruch kołowy, także ciężki
Prosty, przyjazny dla środowiska montaż (ograniczona ingerencja w naturę, redukcja emisji CO₂ podczas prac i użytkowania), nie wymaga dużej grubości podbudowy
Szerokie możliwości wypełnienia praktycznymi materiałami: dedykowanymi systemowi kostkami betonowymi Libet (74x74x48 mm), trawą lub kruszywami
Wysoka przepuszczalność wody, możliwość tworzenia powierzchni biologicznie czynnych



Bogata kolekcja nowoczesnych opraw ogrodowych
Bezpieczne oświetlenie 12 Volt
Łatwy i szybki montaż, bez konieczności posiadania
uprawnień elektryka
Praktyczne akcesoria ułatwiające instalację
Nowoczesne systemy sterowania

WYGODNE I BEZPIECZNE
12VOLT



stylowe słupki oświetleniowe
praktyczne reflektorki
dyskretne oprawy
wpuszczane w podłoże
(również najazdowe)

designerskie lampy mocowane
do elewacji, ogrodzeń itp.
efektowne kule dekoracyjne
wielofunkcyjna taśma led



OPRAWY STOJĄCE

produkt	moc/klasa	źródło światła	materiał/kolor	kabel (m)
NOWOŚĆ Eros Hi	3,5W - A+	2.000 K - 280 lm	aluminium - czarny	1
NOWOŚĆ Eros Lo	3,5W - A+	2.000 K - 280 lm	aluminium - czarny	1
Barite DL (produkt z oferty podstawowej)	3W - A	3.000 K - 130 lm	aluminium - czarny	1
Barite 40 (produkt z oferty podstawowej)	3W - A+	3.000 K - 190 lm	aluminium - czarny	1
Barite 60	3W - A+	3.000 K - 190 lm	aluminium - czarny	1
Nina	3W - A+	3.000 K - 190 lm	stal nierdzewna	1
Nodin	3W - A+	3.000 K - 190 lm	stal nierdzewna	5
Oberon Lo	4W - A+	3.000 K - 400 lm	aluminium - antracyt	1
Oberon Hi (produkt z oferty podstawowej)	4W - A+	3.000 K - 400 lm	aluminium - antracyt	1
Oberon DL	9W - A+	3.000 K - 750 lm	aluminium - antracyt	1



Tiga DL

REFLEKTORY OGRODOWE

NOWOŚĆ TIGA DL	5,5W - A++	3.000 K - 75 lm	aluminium - czarny	1,5
Juno 2 (produkt z oferty podstawowej)	1,5W - A++	3.000 K - 192 lm	aluminium - antracyt	2
Juno 4 (produkt z oferty podstawowej)	4W - A++	3.000 K - 372 lm	aluminium - antracyt	2
Castor 3	2,5W - A++	3.000 K - 200 lm	aluminium - antracyt	1
Castor 4 (produkt z oferty podstawowej)	3,5W - A++	3.000 K - 40-400 lm	aluminium - antracyt	1
Castor 8 (produkt z oferty podstawowej)	8W - A+	3.000 K - 800 lm	aluminium - antracyt	1
Castor 9	9W - A+	3.000 K - 750 lm	aluminium - antracyt	1
Nova 3	3W - A+	3.000 K - 190 lm	stal nierdzewna	1
Nova 5	5W - A+	3.000 K - 320 lm	stal nierdzewna	1
Nilus	4W - A+	3.000-6000 K - 400 lm	ABS - antracyt	5
Coral	3W - A+	3.000 K - 190 lm	stal nierdzewna	5
Avior	16W - A+	3.000 K - 1500 lm	aluminium - antracyt	1



Juno 2



Castor 4



Kuma



Ixion

OPRAWY ŚCIENNE



Agate

OPRAWY W PODŁOŻU



Onyx 20



Deco 2

OPRAWY OZDOBNE



Taśma LED

produkt	moc/klasa	źródło światła	materiał/kolor	kabel (m)
Polaris (produkt z oferty podstawowej)	6W - A+	3.000 K - 500 lm	aluminium - antracyt	3
Kuma (produkt z oferty podstawowej)	6W - A	3.000 K - 300 lm	aluminium - czarny	3
Quartz (produkt z oferty podstawowej)	2W - A+	3.000 K - 120 lm	aluminium - czarny	3
Ixon (produkt z oferty podstawowej)	9W - A	3.000 K - 534 lm	aluminium - antracyt	3
Agate	3W - A+	3.000 K - 190 lm	stal nierdzewna	0,5
Nomia	3W - A+	3.000 K - 313 lm	aluminium - czarny	1
Atik R1 (produkt z oferty podstawowej)	9W - A+	3.000 K - 65-750 lm	aluminium - antracyt	1
Atik R2	9W - A+	3.000 K - 65-750 lm	aluminium - antracyt	1
NOWOŚĆ Onyx 20	0,25 W - A+	2.700 K - 1 lm	aluminium - czarny	1
Onyx 30 R1	0,5W - A+	2.700 K - 4 lm	stal nierdzewna	1
Onyx 60 R1 (produkt z oferty podstawowej)	1W - A+	2.700 K - 23 lm	stal nierdzewna	1
Onyx 60 R3	1W - A+	2.700 K - 23 lm	stal nierdzewna	1
Onyx 60 R4	1W - A+	2.700 K - 23 lm	stal nierdzewna	1
Onyx 90 R1	1,5W - A+	2.700 K - 19/38/76 lm	stal nierdzewna	1
Deco 1 (produkt z oferty podstawowej)	2W - A++	RGB - 52 lm	polietylen - biały	1,5
Deco 2 (produkt z oferty podstawowej)	3W - A+	RGB - 65 lm	polietylen - biały	1,5
Deco 3	2W - A++	RGB - 52 lm	polietylen - szary	1,5
Taśma LED 15 m (produkt z oferty podstawowej)	2,2W/m - A	3.000 K - 80-100 lm/m	biały	x



Poznaj lepiej nasze oświetlenie na **LibetTV**



produkt



Kabel 12V - 25 m (produkt z oferty podstawowej)
Kabel 12V - 50 m (produkt z oferty podstawowej)
Kabel 12V - 100 m (produkt z oferty podstawowej)
Kabel 12V - 200 m (produkt z oferty podstawowej)
Konektor typ F (produkt z oferty podstawowej)
Konektor typ M (produkt z oferty podstawowej)
Konektor typ Y (produkt z oferty podstawowej)
Konektor do taśmy LED (produkt z oferty podstawowej)

Transformator 24W (produkt z oferty podstawowej)
Transformator 60W (produkt z oferty podstawowej)
Transformator 100W (produkt z oferty podstawowej)

Przystona do opraw Castor

Uniwersalny szpikulec ziemny dla Nina, Nodin, Opal
Przedłużacz do czujnika zmierzchu 6 m (produkt z oferty podstawowej)
Przedłużacz kabla oprawy 12V- 1 m (produkt z oferty podstawowej)
Przedłużacz kabla oprawy 12V - 3 m (produkt z oferty podstawowej)
Czujnik ruchu (produkt z oferty podstawowej)
Zdalny odbiornik (produkt z oferty podstawowej)
Zdalny odbiornik z pilotem (produkt z oferty podstawowej)
Moduł NXT (produkt z oferty podstawowej)

Żarówka SMD LED 12V 3W (produkt z oferty podstawowej)
Żarówka MR16 LED 12V 3W (produkt z oferty podstawowej)
Żarówka MR16 LED 12V 5W (produkt z oferty podstawowej)
Żarówka MR11 LED 12V 2W (produkt z oferty podstawowej)
Żarówka MR11 LED 12V 3W (produkt z oferty podstawowej)
Żarówka MR11 LED 12V 1,5W (produkt z oferty podstawowej)



...i ciesz się atrakcyjnymi aranżacjami przez wiele lat

**WET
CAST**

Wyróżniające się unikatową, naturalną fakturą produkty wet-cast wymagają zabezpieczenia Impregnatem Libet Impressio (jeszcze przed zabudową)



Impregnacja stanowi istotną ochronę powierzchni także innych wyrobów z betonu. Warto zapytać sprzedawcę o preparat do wybranego asortymentu.



Układanie nawierzchni wymaga stosowania odpowiednich odstępów między elementami. W przypadku produktów wet-cast zalecana szerokość fug to 7-15 mm, przy pozostałych rodzajach kostek i płyt spoiny mogą być węższe (3-5 mm)



Ze względu na czynniki wynikające z technologii produkcji, właściwości surowców itp., elementy betonowe z tej samej grupy produktowej mogą różnić się od siebie rozłożeniem barw i odcieni. Szczególnie w przypadku materiałów z melanżami kolorystycznymi na powierzchniach zalecamy stosowanie tzw. zasady 3 palet, czyli układania wyrobów z minimum 3 różnych palet. Dodatkowo elementy należy pobierać w pionie.



Zabudowa nawierzchni (szczególnie pod większe obciążenia) wymaga prawidłowego przygotowania podbudowy. Należy stosować się do zaleceń producenta dotyczących grubości warstw, specyfiki kruszyw itp. Ważne jest też użycie kostek dostosowanych do przyszłych obciążeń (grubość, format)





**KOSTKI BRUKOWE | PŁYTY TARASOWE | NAWIERZCHNIE ECO | MURKI, OGRODZENIA |
SCHODY | PALISADY, OBRZEŻA | BETON ARCHITEKTONICZNY | KRUSZYWA OZDOBNE |
WSPORNIKI | PREPARATY | OŚWIETLENIE ZEWNĘTRZNE**