


## MAXIMA GRANDE

Wielkie możliwości

Libet *Impressio*



- Praktyczne połączenie prostokątnego kształtu z dużym formatem
- Dobrze sprawdza się na dużych przestrzeniach
- Tworzy jednolite, minimalistyczne nawierzchnie, typowe dla nowoczesnych aranżacji



3-5 mm

SYSTEM  
MAXIMA



ALS




COLOR  
FLEX


### DOSTĘPNE KOLORY



popielaty



antracyt



gołębi

grubość [cm]	szt. / paleta	m <sup>2</sup> / paleta	waga palety [kg]	szt. / warstwa	liczba warstw	dostępne kolory
10	12	5,76	ok. 1321	2	6	antracyt popielaty gołębi

Zgodność z dokumentem odniesienia	Norma PN-EN 13198:2005		
J/M	szt.		
Waga (kg/m <sup>2</sup> ) lub (kg/szt.)	ok. 108		
Wymiar poszczególnych elementów (mm)	Długość:	1200	
	Szerokość:	400	
	Grubość	100	
Faza	Z fazą		
Rodzaj powierzchni licowej	Gładka		
Kolorystyka powierzchni	Monokolor/Colormix		
Sposób obróbki końcowej	ND		
Klasa betonu	C30/37		
Wytrzymałość charakterystyczna na rozciąganie przy rozłupywaniu (MPa)	ND		
Wytrzymałość charakterystyczna na zginanie (MPa)	ND		
Charakterystyczne obciążenie niszczące (kN)	ND		
Udział powierzchni przepuszczającej wodę (%)	ND		
Odporność na warunki atmosferyczne	ND		
Odporność na ścieranie	ND		
Nasiąkliwość (%)	≤7		
Dopuszczalne odchyłki wymiarów (mm)	Długość	Szerokość	Grubość
	± 5	± 5	± 5
Dopuszczalne odchyłki wymiaru przekątnych (mm)	ND		
Odporność na poślizg/poślizgnięcie	ND		
Trwałość	ND		
Współczynnik przewodności cieplnej	ND		
Odporność na działanie ognia zewnętrznego	ND		
Emisja azbestu	Brak zawartości azbestu		
Reakcja na ogień	A1		
Przeznaczenie i zakres stosowania (opisowo)	Nienośne, prefabrykowane elementy betonowe do zastosowania wewnątrz lub na zewnątrz, w miejscach publicznych i na terenach prywatnych, nie mające za zadanie przenoszenia obciążeń od ruchu pojazdów oraz nie podlegające stosowaniu środków odladzających.		
UWAGI	ALS; Colorflex		
Data aktualizacji	28-02-2022 r.		